

TECHNISCHER FOKUS AUF DIE **VIEHANHÄNGER**

Technischer Leitfaden für den richtigen Kauf

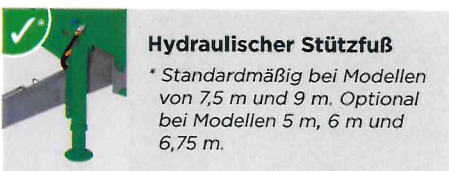

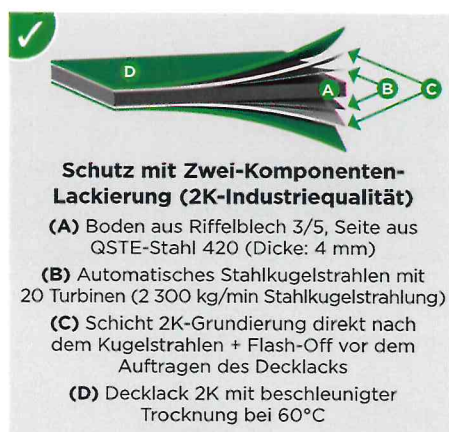
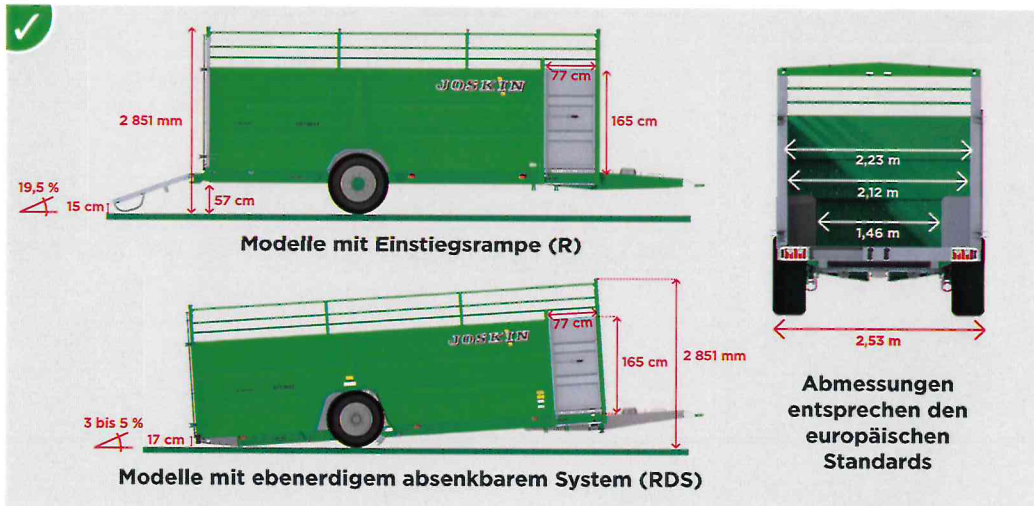


JOSKIN

BETIMAX

EIN MAXIMUM AN MÖGLICHKEITEN!

Standardausstattung  oder optionale Ausstattung 



SICHERES ÖFFNEN UND SCHLIESSEN DER HECKKLAPPEN



Einfache Handhabung - Kein Schmieren erforderlich - Sicherheit beim Öffnen und Schließen durch einen 40 cm langen Hebel gewährleistet - Benutzer hinter der geschlossenen zweiten Heckklappe geschützt während des Ausgangs der Tiere.

(A) Drücken Sie den Hebel. (B) Heben Sie den Hebel an. (C) Drehen Sie den Hebel um 90°, um die Tür zu entriegeln. (D) Benutzer bei plötzlichem Ausbruch der Tiere geschützt.

Minimales Risiko von Hüftverletzungen für die Tiere beim Auslauf dank der niedrigen Hinterkanten (5 cm) und der 2 Innengitter.

Maße in cm:





Automatische Verriegelung beider Klappen (oben und unten) - Sicherheit beim Transport - Schutz des Benutzers beim Herauslaufen der Tiere

(A) Die Heckklappe entriegeln. (B) Die Tür sicher öffnen. (C) Benutzer geschützt.



OPTIONALE INNEN- UND AUSSENAUSSTATTUNGEN INNEN UND AUSSEN OPTIONAL FÜR ALLE MODELLE

Hintere Sicherheitsgitter ermöglichen eine Luftzirkulation (ideal für Transporte bei großer Hitze).



Blockierung der Heckklappe möglich bei 90°, 115°, 130° und 265°



Schutz der Tiere vor den Radeinbuchtungen



Drehbare Gitter (198°) sind in Längen von 3,5 m oder 4,5 m erhältlich.



Drehbare Gitter (270°) (Paketklappung) mit Ablage hinten (gegen die Heckklappe) oder seitlich, ausziehbar von 2,3 m bis 3,7 m.



Schwenkbare Schienengitter (179°) erhältlich in den Längen 3,5 m (A) oder 4,5 m (B).



Doppelte Sicherheit für alle Außengitter in der Transportstellung



Einstellbare Aufhängung bei allen Außengittern



Anti-Vibrations-Silent-Block auf allen Innen- und Außengittern.



Möglichkeit der Montage aller aktuellen Gitter auf allen älteren JOSKIN-Viehtransportern.

Innenschienengebundenes Innengitter mit Blockierung in Abständen von 640 bis 980 mm, je nach Modell, geeignet für kleine und große Tiere. Öffnen der Tür von innen oder außen.

(A) Position zum Verstauen der Trennwand gegen die Vorderseite des Viehtransporters.



Einfaches Innengitter, 3 oder mehr Positionen je nach Verwendung.



Große Auswahl an Außenausstattung

(A) Werkzeugkasten
(B) Halterung mit 4 Steckplätzen für Stielwerkzeuge
(C) Unterlegkeile
(D) Ersatzrad auf Halterung



Flexible thermogeformte Kotflügel, um Spritzer zu vermeiden und einen guten Schutz für Radfahrer zu gewährleisten.



Arbeitscheinwerfer im Inneren des Kastens.



LED-Leiste Rundumkennleuchte

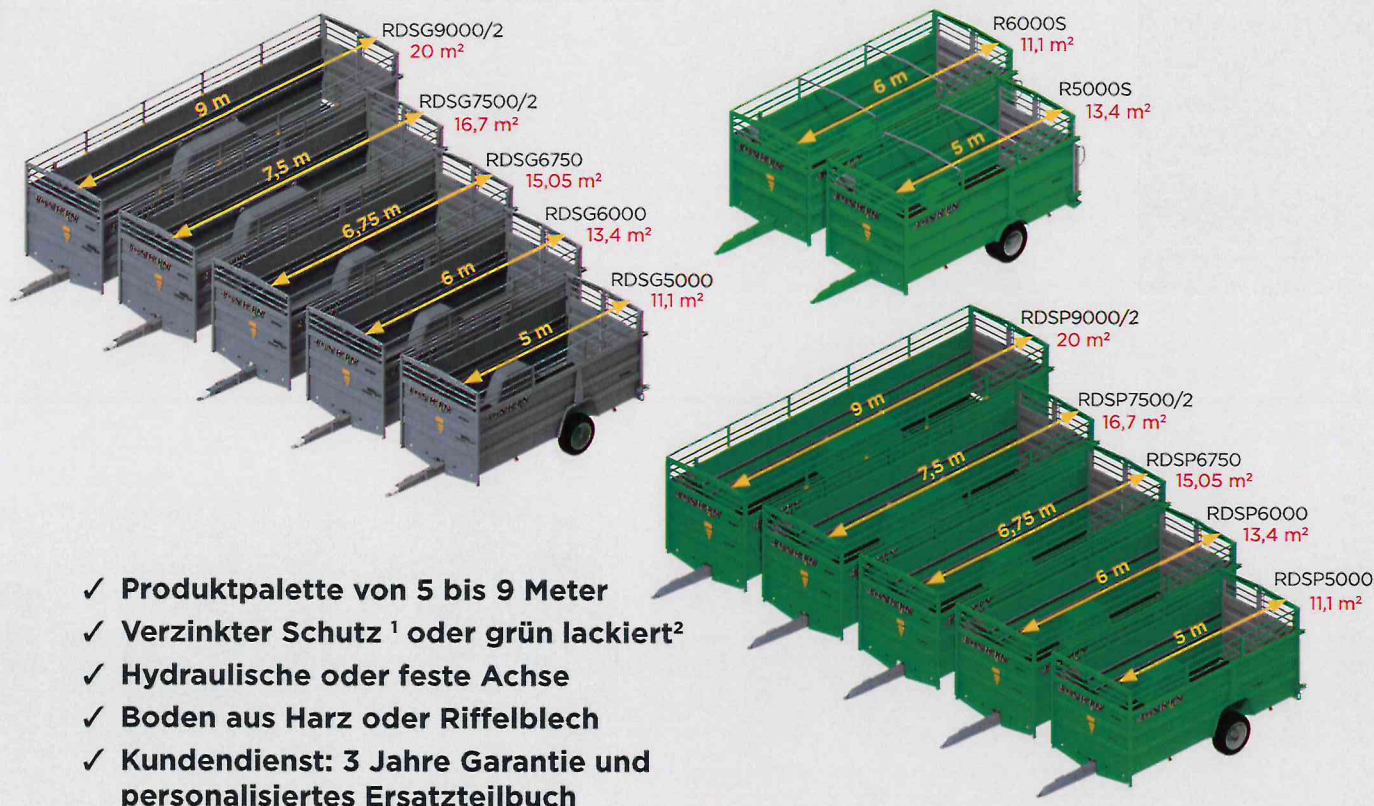


Plane fest angebracht. Seitliche LED-Lichter und LED-Begrenzungsleuchte.



Konfigurieren Sie Ihren Viehanhänger in nur wenigen Klicks!

BREITES PROGRAMM AN VIEHANHÄNGERN




- ✓ Produktpalette von 5 bis 9 Meter
- ✓ Verzinkter Schutz ¹ oder grün lackiert²
- ✓ Hydraulische oder feste Achse
- ✓ Boden aus Harz oder Riffelblech
- ✓ Kundendienst: 3 Jahre Garantie und personalisiertes Ersatzteilbuch

¹ Die Farbe eines verzinkten Viehtransporters beruhigt die Tiere und bleibt in den Gewohnheiten der Tiere, die teilweise im Stall leben. Die Verzinkung sichert ebenfalls einen sehr guten Schutz über die Zeit.

² Die grüne Farbe ähnelt der Farbe von Wiesen und erzeugt daher keinen scharfen Kontrast für Tiere. Obwohl sie weniger widerstandsfähig ist als die Verzinkung, bietet die Lackierung im Laufe der Zeit eine hervorragende Verarbeitung.

Große Auswahl an Optionen

- Außen- und Innengitter
- Plane
- Werkzeugkasten
- Unterlegkeile
- Halter mit 4 Plätzen (für Schaufeln, Bürsten, usw.)
- Ersatzrad auf Halterung
- Arbeitsscheinwerfer im Inneren des Kastens
- LED-Leiste
- Rundumkennleuchte
- Begrenzungsleuchte
- Halterungen für Kotflügel
- Hydraulischer Stützfuß
- Obenanhängung
- EU-Zulassung
- ...



JOSKIN